



BOLETÍN ECONÓMICO CAVENCOR

SEGUNDO TRIMESTRE 2024

Presentación

El 29 de agosto, después de más de cinco años, el Banco Central de Venezuela (BCV) publicó en su página web, una nota de prensa en la cual divulgó la situación de la economía venezolana hasta el año 2024. Esa información es muy importante, por cuanto los datos oficiales constituyen el insumo fundamental para conocer el desempeño de la economía. Ello nos permitió empezar a cotejar esa información con la de otras fuentes que, ante la ausencia del BCV, han tratado de llenar ese vacío, como el Observatorio Venezolano de Finanzas (OVF) o el Centro de Estudios de Conocimiento Económico (CEDICE). De acuerdo con las diversas fuentes, durante el segundo trimestre del año, la economía venezolana presentó una tendencia al crecimiento, con una inflación que, si bien sigue siendo elevada, la mensual se mantiene en un dígito y la acumulada tiende a desacelerarse. En relación con el tipo de cambio Bs./US\$, el oficial presentó variaciones mínimas; mientras que, a partir del mes de junio, el paralelo empezó a despegarse del oficial, ampliando la brecha entre ambos. A lo largo del trimestre, el uso de divisas en el país también continuó en declinación.

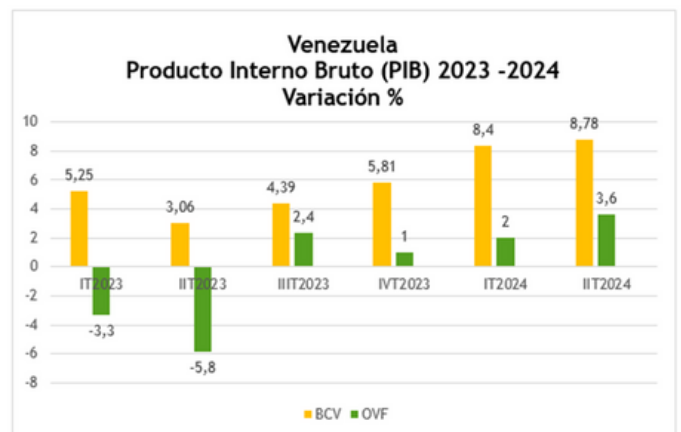
Producto Interno Bruto (PIB)

Según los datos oficiales del Banco Central, durante el segundo trimestre de 2024, el Producto Interno Bruto (PIB) presentó una variación de 8,78%, respecto del mismo periodo del año anterior, que fue, sin embargo, inferior a la del primer trimestre, que se ubicó en 8,40%. [Ver](#).

Para el Observatorio Venezolano de Finanzas, que tiene como referencia el indicador de actividad económica, para el segundo trimestre, la economía se expandió 3,6%, y fue mayor a la del primer trimestre, que se ubicó en 2%. Llama la atención el contraste entre el resultado negativo del segundo trimestre de 2023 (-5,8%) y el resultado del mismo periodo de 2024 (3,6%). [Ver](#).

Se debe considerar que, aun cuando el BCV y el OVF utilizan indicadores distintos para medir el desempeño de la economía, a diferencia de los dos primeros trimestres de 2023, en los periodos trimestrales de 2024, aunque con valores diferentes, ambos reflejan una misma tendencia.

Por actividades, para el BCV, en el segundo trimestre, la actividad petrolera tuvo una variación porcentual de 11,08%, en relación con el mismo periodo del año anterior, la cual fue inferior al 15,86% del primer trimestre de año; pero muy superior a la del mismo periodo de 2023, que fue de 2,39%. Mientras tanto, la actividad no petrolera presentó una tasa de crecimiento de 6,58%, que fue superior al 5,52% del primer trimestre del año. Por su parte, para el OVF, la actividad petrolera aumentó 2,4%, sustancialmente menor que el 21,6% del trimestre previo, en tanto que la actividad no petrolera creció 3,7%.



Fuente: Banco Central de Venezuela (BCV) / Observatorio Venezolano de Finanzas (OVF).

Actividad Petrolera

Producción.- De acuerdo con el informe mensual de la OPEP, durante el segundo trimestre de 2024, la producción petrolera venezolana, según fuentes secundarias, alcanzó un promedio de 835 mil barriles diarios; mientras que, de acuerdo con fuentes primarias, el promedio fue de 904.000 barriles por día. Esos datos revelan un ligero aumento de 4,62% y 2,75% respectivamente, en comparación con el primer trimestre del año, cuando se registraron promedios de producción de 812 mil bpd, según fuentes secundarias y 864 mil bpd, según fuentes directas. Ahora, al comparar el segundo trimestre de 2024 con el mismo periodo de año anterior, se evidencia un aumento de 10,59%, según fuentes secundarias y 11,88% según las fuentes primarias. [Ver](#)

Producción de Petróleo Crudo de Venezuela
Abril - Junio 2024
(Miles de barriles diarios, MBD)

	2T23	2023	1T24	Abr 24	May 24	Jun 24	2T24
Fuentes secundarias	755	749	812	825	830	851	835
Fuentes directas	808	783	864	878	910	922	904

Fuente: Monthly Oil Market Report - OPEC, July 2024.



Exportaciones de Petróleo.- Según la información ofrecida por la agencia Reuters, con base en datos suministrados por Petróleos de Venezuela (PDVSA), en el mes de abril fue exportado un promedio de 545.000 barriles de petróleo diarios, en mayo 708.900 y en junio 762.033 bpd. Como se puede observar, después de la caída de las exportaciones en el mes de abril, luego de haber sido retirados de las aguas venezolanas varios buques que esperaban para ser cargados con petróleo, a medida que se acercaba a fecha de la reimposición de las sanciones por parte de Estados Unidos, en los meses de mayo y junio, éstas se recuperaron. Sin embargo, en el segundo trimestre de 2024, las exportaciones petroleras de Venezuela sólo promediaron los 671.978 barriles por día. Es decir, 90.823 barriles diarios menos exportados (11,9%), en comparación con el primer trimestre del año, cuando el promedio de exportación de crudo alcanzó los 726.800 barriles diarios.

Durante el segundo trimestre del año, Asia continuó siendo el principal destino del crudo venezolano que, para el mes de junio, alcanzó un volumen promedio de 330.000 barriles diarios; seguido por las exportaciones a Estados Unidos, realizadas por Chevron, que promediaron los 199.000 barriles diarios, una disminución en comparación con los 204.420 barriles por día enviados en mayo y los 213.000 de abril; y a Europa, que incluye los envíos realizados por las empresas mixtas, en la cuales participan ENI, Repsol y Maurel & Prom, las cuales descendieron en junio a 113.000 barriles diario, después de haber estado en 145.000 en el mes de mayo. En relación con Cuba, en junio, las exportaciones de Venezuela promediaron 33.700 barriles por día, luego de haber alcanzado los 70 mil barriles diarios en meses anteriores. Ver.

Precio del Petróleo Venezolano.- De acuerdo con los datos ofrecidos por la OPEP, en el segundo trimestre de 2024, el precio del petróleo venezolano de referencia (Mezcla Meroy) presentó una tendencia a la baja; contrario al primer trimestre del año. En abril, el promedio fue de 74,98 dólares por barril, en mayo, de 70,55 dólares y, en junio, de 69,23 dólares, para un promedio 71,57 dólares por barril. Sin embargo, a pesar de esta caída del precio, el promedio del segundo trimestre fue superior en 3,39 dólares, en comparación con el promedio del primer trimestre, que fue de 68,18, dólares por barril. Para el cierre del primer semestre del año, el promedio de crudo Meroy fue de 69,87 dólares por barril. Ver.

Actividad no petrolera

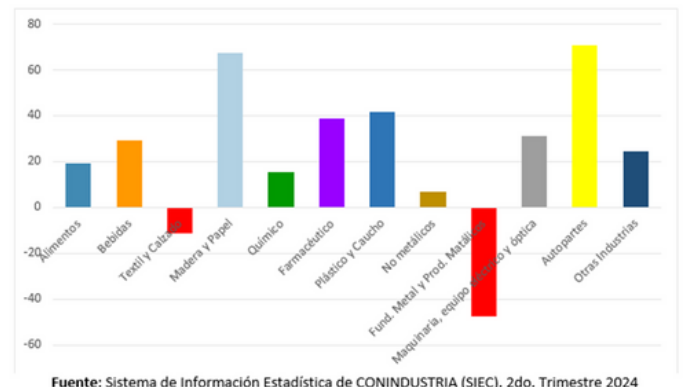
Producción Industrial.- De acuerdo con los datos presentados por el Sistema de Información Estadística de CONINDUSTRIA (SIEC), con base en la Encuesta de Coyuntura Industrial del segundo trimestre de 2024 (ECI-II24), la producción industrial privada de Venezuela creció 23,1%, en comparación con el mismo periodo de 2023 y fue superior a la del trimestre anterior de 18,1%.

En términos mensuales, la evolución de la producción fue la siguiente: 32,9%, en abril, 16,2% en mayo, y 22,3% en junio.

Si bien se registran cifras positivas, al comparar el segundo trimestre con el mismo período de 2023, la manufactura aún no llega al punto de equilibrio óptimo en cuanto a los niveles de producción, dando como resultado que algunas industrias registran baja rentabilidad. Así, mientras algunos sectores industriales mostraron buen desempeño durante el trimestre, como: autopartes (70,7%), madera y papel (67,2%), plástico y caucho (41,8%), farmacéutico (38%), bebidas (29,3%) y alimentos (19%); otros, en contraste, presentaron un desempeño negativo: textil y calzado (-11,5%) y fundición de metal y productos metálicos descendió aún más para ubicarse en -47,7%.

Es de resaltar que durante el segundo trimestre, la manufactura mantuvo una capacidad utilizada promedio de 39,9%, luego de ubicarse en el 37,6% en los primeros tres meses del año. Sin embargo, el 30% de la pequeña empresa usó menos del 20% de su capacidad instalada. Ver.

Índice de Volumen de Producción
por actividad económica
2T 2024 – 2T 2023
Var % anualizada



Fuente: Sistema de Información Estadística de CONINDUSTRIA (SIEC). 2do. Trimestre 2024

Índice Nacional de Precios al Consumidor (Inflación)

En el segundo trimestre de 2024, el Banco Central de Venezuela (BCV) y el Observatorio Venezolano de Finanzas (OVF) coinciden en que la inflación en Venezuela continuó en descenso. Para el BCV, en abril fue de 2,04%, en mayo de 1,41% y en junio de 0,96%. De modo que, para el cierre del primer semestre del año, la inflación interanual fue de 51,37%, mientras que la acumulada se ubicó en 8,86%. Tal resultado contrasta notablemente con el del primer semestre del año pasado, cuando la economía venezolana experimentó un rebote inflacionario, que ubicó la interanual en 404% y la acumulada en 108,4%. Ver.

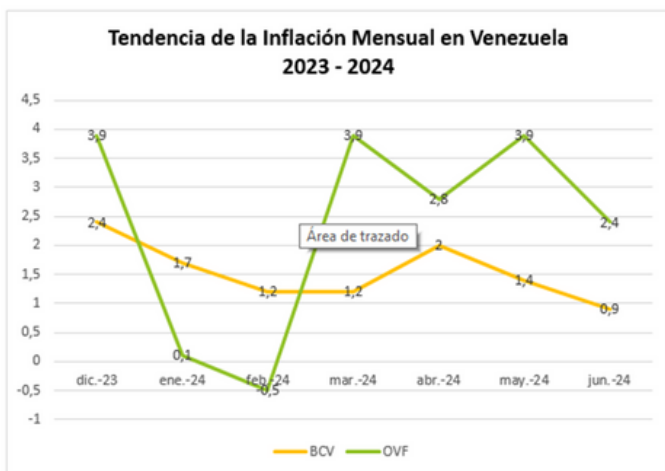
Por su parte, el OVF resalta la misma tendencia con números distintos. En abril, una inflación mensual de 2,86%, en mayo de 3,94% y en junio de 2,43%. De esta manera, al cierre del primer semestre de 2024, la inflación interanual se situó en 68,30% y la acumulada en 18,06%. Para el OVF, en el mismo periodo del año pasado, la interanual fue de 429% y la acumulada de 100,8%. Un descenso notable. Ver.

**Venezuela
Inflación
Abril - Junio 2024**

		Mensual %	Interanual %	Acumulada %
Abril	BCV	2,04	64,91	6,27
	OVF	2,86	86,68	10,89
Mayo	BCV	1,41	59,16	7,82
	OVF	3,94	77,91	15,26
Junio	BCV	0,96	51,37	8,86
	OVF	2,43	68,30	18,06

Fuente: Banco Central de Venezuela (BCV)/ Observatorio Venezolano de Finanzas (OVF)

Entre las causas que pueden explicar la desaceleración de la inflación en el país está la «contención salarial, aplicada por el gobierno», que mantiene inalterado el salario mínimo y las pensiones desde marzo de 2022; asimismo, una moneda nacional más estable, debido a incidencia ejercida por Banco Central sobre el precio del dólar mediante las múltiples intervenciones cambiarias; y, desde luego, la incertidumbre generada por la coyuntura prelectoral que ralentizó la economía.



Fuente: Banco Central de Venezuela (BCV)/ Observatorio Venezolano de Finanzas (OVF)

Tipo de cambio

Durante el segundo trimestre de 2024, el tipo de cambio presentado tanto por el Banco Central como en el mercado negro (Dólar Paralelo) empezó a mostrar diferencias significativas. Según los datos del BCV, entre abril y junio, la tasa oficial se mantuvo relativamente estable con una variación -0,05%, mientras que el paralelo mostró un aumento mayor de 7,08%.

En la mayor parte del segundo trimestre, entre abril y mayo, la brecha cambiaria entre el dólar oficial y el dólar paralelo se mantuvo en un promedio de 9%. Sin embargo, para los últimos días del mes de junio la diferencia se incrementó entre el 10% y el 14%. En general, durante el semestre, es decir, entre enero y junio, el precio del dólar oficial tuvo un aumento de 1,36%, mientras que el paralelo aumentó 5,45%.

Durante el segundo trimestre, el BCV se mantuvo muy activo, realizando 16 operaciones de intervención cambiaria, que sumaron 1.099 millones de dólares, que junto con las del primer lapso, totalizaron en el semestre 2.033 millones de dólares, un monto inferior a los 2.193 millones de dólares que el ente emisor había vendido a la banca nacional en el mismo periodo de 2023. Ver.

**Tasa de Cambio
al cierre de cada mes
Abril - Junio 2024**

Fecha	BCV (Bs./\$)	Monitor Dólar Venezuela (Bs./\$)
30ABR2024	36,43	39,56
31MAY2024	36,54	40,60
28JUN2024	36,40	40,81

Fuente: <https://www.bcv.org.ve/estadisticas/tipo-cambio-de-referencia-smc>
<https://monitordolarvenezuela.com/>

Remuneraciones

El Observatorio Venezolano de Finanzas (OVF) estimó que para el segundo trimestre de 2024, el salario promedio de los trabajadores del sector privado en el Área metropolitana de Caracas del sector del comercio y los servicios, que agrupa a más del 60% de los trabajadores, fue de 231 dólares. Esta cifra significó un aumento nominal de 2,3% en comparación con el promedio de 225 dólares del primer trimestre del año.

En relación con la escala, durante el segundo trimestre, los gerentes obtuvieron un ingreso promedio de 497 dólares; los profesionales y técnicos de 343 dólares y los obreros, 209 dólares. En las regiones, se continuó registrando una gran disparidad en los estados Anzoátegui (US\$ 93) y Nueva Esparta (US\$ 182) respecto al promedio nacional, no así en Zulia donde la remuneración promedio totalizó US\$ 203. La remuneración promedio del sector privado durante el segundo trimestre permitió adquirir apenas un 40% del costo de la canasta alimentaria, en comparación con apenas 15% para los empleados activos del sector público. Ver.

Recaudación tributaria

Al cierre del segundo trimestre de 2024, la recaudación fiscal real presentó una variación interanual de 121,4%. Llevada a dólares, en abril fue de US\$ 819,7 millones; en mayo de US\$ 1.063 millones y en junio de US\$ 1.042 millones. Estos dos últimos meses registraron los

niveles de recaudación más altos desde 2013. Con ello, el primer semestre del año cerró con una recaudación fiscal acumulada, estimada en dólares, de US\$ 5.083 millones, lo que representó una variación de 98% respecto del mismo periodo de 2023.

El crecimiento de la recaudación en el segundo trimestre ha sido explicado desde dos puntos de vista: 1) la existencia de una mayor eficiencia en la recaudación por acciones de la administración tributaria, destinada a hacerla más eficiente, evitando la informalidad y la evasión de los tributos; y la existencia de un mayor nivel de actividad económica en determinados sectores y regiones del país. En todo caso, tras duplicarse en el primer semestre, se estima que, para el cierre del año, la recaudación tributaria alcanzará más de 13.000 millones de dólares. [Ver](#)

Uso de divisas

En el segundo trimestre de 2024, continuó la disminución del uso de divisas en el país. En relación con la dolarización transaccional, al cierre de junio, el presidente del Consejo Nacional del Comercio y los Servicios (CONSECOMERCIO), [Gustavo Valecillos](#), informó que, en los últimos meses, el 55% de las transacciones en el país habían sido realizadas en bolívares, mientras que el 45% restante habían sido en divisas, un porcentaje similar al reportado por ECOANALITICA (45,1%) para el mes de febrero.

En relación con la dolarización financiera, sin embargo, en el mes de junio, fue reportada la disminución de los depósitos de divisas en la banca venezolana. Según la información ofrecida por el portal [bancaynegocios.com](#), al cierre de mayo de 2024, las captaciones en moneda extranjera se ubicaron en 1.678,80 millones de dólares, el 34,69% de los depósitos totales. Esto es, 2,28 puntos menos a la dolarización registrada en abril y 3,81 menos a la del cierre del primer trimestre del año. Para mayo de 2023, los depósitos bancarios en divisas alcanzaban el 51,34% del total. [Ver](#).

Reservas Internacionales

Para el cierre del mes de junio, las reservas internacionales se ubicaron en 10.309 millones de dólares. Al comparar el nivel de reservas al cierre de este segundo trimestre del año con el del cierre del mes de marzo, que fue de 9.801 millones de dólares, se observa un crecimiento de 5,18%, lo que representa 508 millones de dólares adicionales. De acuerdo con el [Balance Monetario del BCV](#) del mes de junio, los Derechos Especiales de Giro (DEG) constituían el 44,1% del total de reservas, seguido por el oro monetario con 40,4%; el efectivo y depósitos a la vista en moneda extranjera sólo representaban el 11,5% del total; y el resto

(3,9%) se encontraba en valores públicos extranjeros, posiciones dentro del Fondo Monetario Internacional y depósitos en el Fondo Latinoamericano de Reserva. [Ver](#).

Reservas Internacionales al cierre de cada mes en millones de US\$ Abril - Junio 2024

Fecha	BCV	FEM	Total
30-04-2024	10.010	3	10.013
31-05-2024	10.122	3	10.125
28-06-2024	10.306	3	10.309

Perspectivas

El informe [World Economic Outlook](#) (WEO) del mes de Abril 2024, del Fondo Monetario Internacional (FMI), proyecta al crecimiento económico de Venezuela (PIB) para el cierre de este año, como el mayor de América Latina y el Caribe con un 4%.

Por su parte, en su informe "[Estudio Económico de América Latina y el Caribe, 2024: trampa de bajo crecimiento, cambio climático y dinámica del empleo](#)", la Comisión Económica para América Latina y el Caribe (CEPAL), también considera que Venezuela encabezará el crecimiento económico de la región con una tasa de crecimiento de su PIB de 5 %, cifra superior a la proyectada por este mismo organismo en mayo pasado, cuando estimaba para Venezuela un crecimiento de 4 %.

Según expertos venezolanos en materia económica y financiera consultados por el Observatorio Venezolano de Finanzas (OVF), para el mes de junio, las expectativas para el cierre de 2024, en relación con variables económicas clave, fueron las siguientes: crecimiento del PIB de 5,3%, tasa de inflación, 63,8% y el tipo de cambio en 43,8 Bs/\$. [Ver](#).

En general, las proyecciones para la economía venezolana, tanto de los organismos multilaterales como de los expertos, son muy alentadoras. Sin embargo, la situación del país, tras las elecciones presidenciales del pasado 28 de julio, pueden incidir muy negativamente en esas estimaciones.
