

BOLETÍN ECONÓMICO CAVENCOR

PRIMER TRIMESTRE 2024

Presentación

En el primer trimestre de 2024, la economía venezolana dio señales positivas. Se observó una importante disminución del ritmo de crecimiento de la tasa de inflación e, incluso, en el mes de febrero, según datos del Observatorio Venezolano de Finanzas (OVF), una caída de los precios (deflación). Los resultados cambiarios también fueron alentadores: en el mercado oficial, el dólar se apreció de manera leve, mientras que el bolívar se depreció menos del 1%; por otro lado, en el mercado paralelo, la paridad bolívar-dólar cayó y la moneda nacional se apreció. Entre enero y marzo, de acuerdo con el OVF, la economía venezolana creció 2%, impulsada, sobre todo, por la actividad petrolera. La producción industrial privada se incrementó 16,9% y el consumo aumentó de manea leve. Se observó, además, una mejora de los salarios en el sector privado y un aumento en la recaudación de impuestos. Asimismo, las mediciones dieron cuenta del mantenimiento de la tendencia a la disminución en el uso de divisas en el país.

Índice Nacional de Precios al Consumidor (Inflación)

El Banco Central de Venezuela (BCV) informó que en el primer trimestre de 2024, Venezuela registró una inflación acumulada del 4,1 %, tras sumar 1,2 % en marzo, igual que en febrero, y 1,7 % en enero.

Para el BCV, la inflación interanual se ubicó en 67,8%, notablemente inferior a la interanual del mismo periodo de 2023, que fue de 439,6 %; mientras la acumulada, entre enero y marzo de 2024, fue de 4,1%, muy inferior también, a la acumulada en el mismo periodo del año pasado, que fue de 79,8%. [Ver](#)

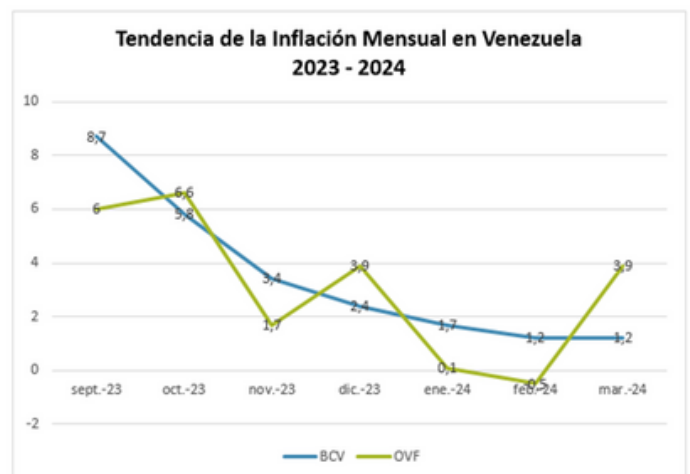
Por su parte, para el Observatorio Venezolano de Finanzas (OVF), el índice de precios al consumidor en enero fue de 0,1%, en febrero -0,5% y en marzo de 3,9%, con lo cual, al cierre del primer trimestre, la inflación interanual se ubicó en 89,3% y la acumulada en 3,5%, cifras, también, notablemente inferiores a las registradas por esta misma organización en el primer trimestre de 2023, de 501%, la interanual y 67,7% la acumulada. [Ver](#).

**Venezuela
Inflación
Enero – Marzo 2024**

		Mensual %	Interanual %	Acumulada %
Enero	BCV	1,7	107,3	1,7
	OVF	0,1	110,1	0,1
Febrero	BCV	1,2	75,9	2,9
	OVF	-0,5	85,4	-0,3
Marzo	BCV	1,2	67,8	4,1
	OVF	3,9	89,3	3,5

Fuente: Banco Central de Venezuela (BCV)/ Observatorio Venezolano de Finanzas (OVF)

Un hecho interesante, resaltado por el OVF, fue la caída de precios (deflación), experimentada en el mes de febrero, de -0,5%. La ONG aseguró que este tipo de fenómeno no se observaba desde hacía muchos años. Entre los factores que, según los expertos, explican este fenómeno están: la apreciación nominal del tipo de cambio de 1,2%, al pasar la cotización del dólar de 38,42 bolívares a 37,96 bolívares, debido a las mayores ventas de divisas y a la menor emisión de dinero por parte del Banco Central, así como a las rebajas de precios en el rubro de alimentos, observadas durante ese mes, ocasionadas por la caída del consumo.



Fuente: Banco Central de Venezuela (BCV)/ Observatorio Venezolano de Finanzas (OVF)

Tipo de cambio

En el primer trimestre de 2024, el precio del dólar en el mercado oficial subió apenas 0,92%, lo que se tradujo en una depreciación del bolívar de sólo 0,91%, mientras que en el mercado paralelo, la paridad bolívar-dólar cayó -0,97%, de manera que, la moneda nacional se apreció en 0,98%.



En las mesas cambiarias de la banca, el precio promedio, al término de marzo de 2024, fue de 36,29 bolívares por dólar, mientras que al cierre de diciembre de 2023 fue de 35,96 bolívares. En el mercado paralelo, al cierre de marzo, la paridad fue de 38,75 bolívares frente a 39,13 bolívares que fue la cotización al final de 2023.

En 2023, al cierre del primer trimestre, el tipo de cambio oficial acumuló un incremento de 41,48%, mientras el bolívar se depreció 29,48%. En el mercado paralelo, la cotización subió 33,35% y la depreciación del bolívar fue más «benigna» con 25,01%.

Según los expertos, los resultados cambiarios del primer trimestre de 2024 han sido los mejores en más de una década y son el resultado del desembolso de divisas por parte del Banco Central de Venezuela (US\$ 10.598 millones), en los últimos dos años y tres meses, así como del severo ajuste monetario impuesto por el gobierno, debido a la caída de los ingresos petroleros. [Ver.](#)

Tasa de Cambio
Promedio
Enero – Marzo 2024

Mes	Tasa de Cambio	Var. Mensual	Var. Acumulada	Var. Interanual
Enero	36,2	0,76 %	0,76 %	61,8 %
Febrero	36,1	-0,20 %	0,56 %	48,3 %
Marzo	36,4	0,56 %	1,12 %	48,1 %

Fuente: finanzasdigital.com

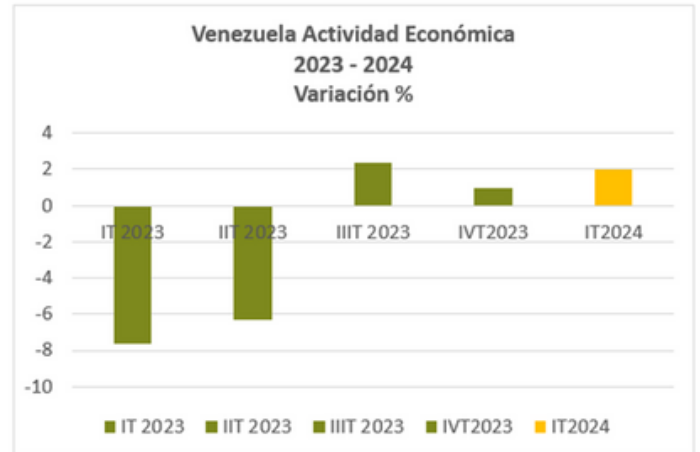
Actividad de la Economía (PIB)

Según las cifras del Observatorio Venezolano de Finanzas (OVF), durante el primer trimestre de 2024, la actividad económica en el país creció un 2% respecto del mismo indicador para diciembre de 2023.

Este comportamiento estuvo determinado por la expansión de la producción petrolera en un 20%, como resultado del aumento de las actividades de extracción por parte de la empresa Chevron.

En contraste, la actividad no petrolera registró un crecimiento moderado del 1%, con indicadores como la recaudación del IVA y el crédito bancario, que mostraron mejoras, aun cuando el gasto público real experimentó una disminución.

Se podría decir que, durante el primer periodo del año, el crecimiento económico fue moderado, impulsado principalmente por el sector petrolero, con una actividad no petrolera que mostró un desempeño mixto, con indicadores que evidencian mejoras y caídas. [Ver.](#)



Fuente: Observatorio Venezolano de Finanzas (OVF).

Actividad Petrolera

Producción.- Durante el primer trimestre de 2024, la actividad petrolera venezolana registró una expansión del 20%. Esto se vio reflejado en el informe de la OPEP, cuyos datos revelan que, según las fuentes secundarias, la producción de crudo venezolano tuvo un promedio de 812.000 barriles de petróleos diarios, lo que significó un aumento de 17% (118 bpd) respecto de los 694 bpd producidos en el mismo lapso el año anterior. Por mes, la producción fue de la siguiente manera: 804.000 en enero; 822.000 en febrero y 820.000 en marzo.

Por su parte, según las fuentes directas (PDVSA), el primer trimestre cerró con un promedio de 864.000 barriles diarios: 841.000 en enero; 877.000 en febrero y 874.000 en marzo. Estas fuentes, también, revelan un aumento de la producción respecto del mismo periodo de 2023 de 133 bpd, es decir, de 15,3 %. [Ver.](#)

Producción de Petróleo Crudo de Venezuela
Enero – Marzo 2024
(Miles de barriles diarios, MBD)

	1T23	2023	3T 24	4T 23	Ene 24	Feb 24	Mar 24	1T24
Fuentes secundarias	694	749	767	774	804	822	809	812
Fuentes directas	731	783	797	796	841	877	874	864

Fuente: OPEC Monthly Oil Market Report, April 2024.

Exportaciones de Petróleo.- Según un informe de la agencia Reuters, con base en datos suministrados por Petróleos de Venezuela (PDVSA), durante el primer trimestre de 2024, el promedio de las exportaciones petroleras de Venezuela alcanzó los 726.800 barriles por día, lo cual indica un aumento de 12,7% respecto del mismo periodo de 2023. Esto se debió fundamentalmente al incremento en el mes de marzo, cuando la producción nacional se elevó a los 874.000 barriles por día.

De acuerdo con la agencia de noticias, un total de 52 barcos zarparon diariamente en marzo de los puertos venezolanos con un promedio de 884.935 barriles de crudo y productos refinados, así como de 463.000 toneladas métricas de derivados del petróleo y petroquímicos.



En ese mismo mes, las exportaciones de crudo venezolano, alcanzaron el nivel más alto, desde principios de 2020, debido a que los clientes se apresuraron a realizar las compras antes del vencimiento de la Licencia General N° 44 que permitió al país vender libremente su crudo.

En el primer trimestre, Asia continuó siendo el principal destino del crudo venezolano, cuyos envíos aumentaron 45%, entre febrero y marzo, alcanzando un volumen promedio de 550.000 barriles diarios. Por su parte, las entregas de Chevron con destino a EE.UU. estuvieron por el orden de los 178.000 barriles por día, mientras que los despachos a las petroleras europeas, como ENI y Repsol alcanzaron en conjunto los 77.300 barriles por día. A Cuba fueron enviados 34.000 barriles diarios. [Ver.](#)

Precio del Petróleo Venezolano.- De acuerdo con datos de la OPEP, en el primer trimestre del año, el precio del petróleo venezolano (mezcla Merey, la referencia venezolana) tuvo un aumento sostenido. En enero, el promedio fue de 66,50 dólares; en febrero, de 67,27 dólares y en marzo, de 70,98 dólares, para un promedio los 68,18, dólares por barril, un aumento de 10,48% frente a los \$60,19 del mismo lapso del año pasado. [Ver.](#)

Actividad no Petrolera

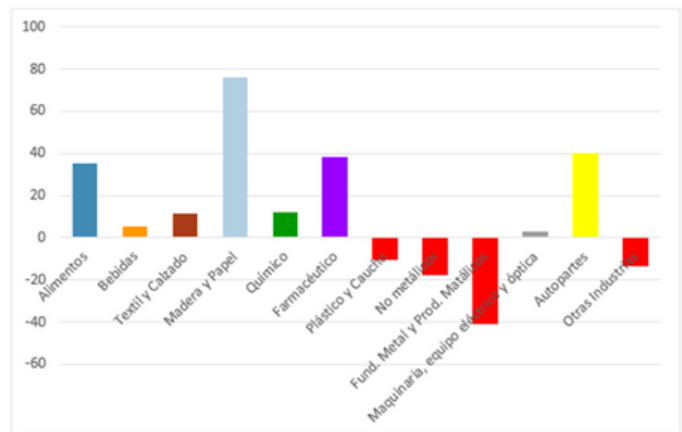
Producción Industrial.- Los datos obtenidos de la Encuesta de Coyuntura Industrial realizada por el Sistema de Información Estadística de CONINDUSTRIA (SIEC), revelan que, en el primer trimestre de 2024, la producción industrial privada en Venezuela creció 16,9% al compararla con el mismo período de 2023. Sin embargo, si bien en este período se registraron cifras positivas, la manufactura no llegó al punto de equilibrio óptimo, en cuanto a los niveles de producción, incluso, algunas industrias registran baja rentabilidad. Las cifras también indican que el crecimiento anualizado de la producción en enero fue de 26,3%, en febrero de 21,2%, y en marzo de 4,4%.

Según CONINDUSTRIA, entre enero y marzo, 8 ramas de actividad manufacturera tuvieron tasas de crecimiento positiva, mientras que 4, presentaron contracción. Las actividades que motorizaron el crecimiento fueron: Madera y papel (75,9%), Autopartes (41,0%), Alimentos (35,1%), Farmacéutico (38,5%), Químico (11,9%), Textil y calzado (11,7%), Bebidas (5,4%), y Maquinaria, Equipos Eléctricos y de Óptica (3,1%). Por su parte las actividades que cayeron fueron Fundición de metal y productos de metal (-40,8%), No metálicos (-17,8%), Otras industrias (-13,6%), Plástico y caucho (-10,6%). [Ver.](#)

Sector Comercial.- Según las estimaciones de Consec Comercio, en el primer trimestre, hubo un leve crecimiento del sector comercial, que rondó el 2%.

Sin embargo, para el gremio esta tendencia está muy concentrada en la región capital y no se replica en el resto del país, en virtud de que en las demás regiones ha sido más difícil dinamizar la economía, debido a temas transversales como los servicios públicos, los tributos, la falta de financiamiento y el bajo poder adquisitivo. [Ver.](#)

Índice de Volumen de Producción
por actividad económica
1T 2024 – 1T 2023
Var % anualizada



Fuente: Sistema de Información Estadística de CONINDUSTRIA (SIEC).

Las Remuneraciones

Datos del Observatorio Venezolano de Finanzas (OVF), correspondientes al primer trimestre de 2024, indican que las remuneraciones del sector privado, referidas al comercio y los servicios del Área Metropolitana de Caracas, reflejaron una mejora respecto de similar trimestre de 2023.

La remuneración promedio mensual, al cierre de los primeros tres meses de 2024, se ubicó en US\$ 225, mayor que los US\$ 141 del mismo periodo de 2023, lo cual significó una mejora de 59%. De manera desagregada, las remuneraciones mensuales fueron las siguientes: obreros US\$ 205, profesionales y técnicos US\$ 332 y gerentes US\$ 485. Conviene mencionar que solamente la categoría gerentes pudo acceder a la compra de la canasta alimentaria, que se ubicó en US\$ 379 durante el primer trimestre de 2024.

A nivel regional, se aprecia una importante disparidad en cuanto a las remuneraciones. En Anzoátegui la remuneración promedio mensual alcanzó a US\$ 85, en Nueva Esparta, US\$ 162 y en Zulia US\$ 208.

Respecto de la dolarización de los salarios, el 85% de los mismos se pagaron en dólares o su equivalente en bolívares a la tasa de cambio oficial. Entre tanto, en el sector público los salarios se han mantenido congelados desde marzo de 2023 aunque han sido otorgados algunos bonos a los empleados activos, lo que sumado al salario representó en promedio 55 dólares mensuales. [Ver.](#)

Recaudación de Impuestos

Impuestos No Petroleros.- Durante el primer trimestre de 2024, la recaudación tributaria no petrolera alcanzó Bs. 82.444 millones, lo que representó un incremento del 141,1% en términos nominales. Vista en dólares, durante los tres primeros meses del año, la recaudación acumulada ascendió a USD 2.278 millones, una cifra similar a lo recaudado en todo el año 2021 y la mitad de lo cobrado en 2022. Ver.

En términos reales, el acumulado al primer trimestre de 2024 mostró un crecimiento del 45,2%, comparado con igual período de 2023. Durante este período, todos los rubros de impuestos crecieron: la Renta Aduanera presentó un salto en términos reales del 55,2%, seguido del Impuesto Sobre la Renta con 54,6%, el Impuesto al Valor Agregado con 26,5% y, finalmente, Otras Rentas con 18,5%.

Tal comportamiento de la recaudación de impuestos no petrolera (no incluye la recaudación parafiscal ni la recaudación municipal), en el primer trimestre, permite avizorar la posibilidad de una recaudación de unos USD 8.400 millones para el cierre del año.

Uso de Divisas

Según un estudio de la Consultora ECOANALÍTICA, los pagos en divisas de las transacciones realizadas en Venezuela, en el mes de febrero de 2024, tuvieron una proporción de 45,1 %, evidenciando una caída en comparación con la última medición del mes de mayo de 2023, de 52,7%. El bolívar continuó siendo la principal moneda con un 54,9%, seguida por el dólar (32,7%), el peso colombiano (5,7%) y el Euro (5,5%). Para la firma consultora, entre las causas que explican este comportamiento están la estabilidad cambiaria, la reducción de la tasa de inflación y el Impuesto a las Grandes Transacciones Financieras (IGTF).

El estudio también reveló un aumento en los pagos en efectivo en dólares, que representaron el 74,2% del total, mientras que las operaciones electrónicas disminuyeron.

Las ciudades del país donde más se usan divisas son: San Cristóbal, estado Táchira, con el 90% de las transacciones en pesos colombianos; en segundo lugar, el estado Nueva Esparta con 68,5% y, en tercer lugar, Lechería, estado Anzoátegui, con el 66%. Por el contrario, las tres ciudades donde menos se utilizan divisas son: Barquisimeto, estado Lara, con el 41%, Caracas con 34% y Mérida con 16%. Ver.

Perspectivas

Según el informe de abril "Perspectivas de la Economía Mundial", del Fondo Monetario Internacional (FMI), en 2024, Venezuela tendrá un crecimiento de su Producto Interno Bruto (PIB) de 4%, que será el mayor de la región. Por su parte, para el Instituto de Investigaciones Económicas y Sociales de la Universidad Católica Andrés Bello (UCAB), la economía de Venezuela cerrará este año con crecimiento de 4,5%. Para el Observatorio Venezolano de Finanzas (OVF) el crecimiento será de 2%, mientras que el gobierno nacional lo estima 8%.

Como quiera que sea, tanto para el segundo trimestre como para el resto del año, el comportamiento de la economía venezolana dependerá de la política interna, en particular, del desarrollo del proceso electoral; de la intensidad en la reimposición de las sanciones internacionales, toda vez que, no ha sido tan drástica como se esperaba; y del comportamiento del financiamiento monetario del déficit del sector público.
